

Zu **§ 37 Abs. 1** der Arbeitsstättenverordnung<sup>1)</sup>

Inhalt

1. Begriffe
2. Bereitstellung von Toiletten
3. Lage der Toilettenräume
4. Beschaffenheit der Toilettenräume
5. Ausstattung der Toilettenräume
6. Lüftung der Toilettenräume
7. Künstliche Beleuchtung der Toilettenräume
8. Bemessung und Aufteilung von Toilettenräumen

---

<sup>1)</sup> Diese ASR stützt sich auf DIN 18 288 Blatt 2 "Gesundheitstechnische Anlagen in Industriebauten; Abortanlagen", Ausgabe November 1960.

## **1. Begriffe**

Toiletten sind Toilettenbecken oder Hocktoiletten. Bedürfnisstände sind Becken, Wände, Rinnen oder Stände. Toilettenräume bestehen aus:

- einem Raum mit mindestens einer vollständig abgetrennten Toilettenzelle und mit Waschgelegenheit oder
- einem Raum mit mindestens einer nicht vollständig abgetrennten Toilettenzelle (s. Nr. 4.2) und einem von diesem Raum vollständig abgetrennten Vorraum mit Waschgelegenheit.

Toiletten für Männer enthalten zusätzlich Bedürfnisstände.

## **2. Bereitstellung von Toiletten**

**2.1** Die Zahl der erforderlichen Toiletten und Bedürfnisstände ergibt sich aus der nachstehenden Tabelle nach DIN 18 228 Blatt 2.

**2.2** Ein Toilettenraum soll nicht mehr als 10 Toilettenzellen und 10 Bedürfnisstände enthalten.

Männer			Frauen	
Beschäftigtenzahl	Zahl der Toiletten	Zahl der Bedürfnisstände	Beschäftigtenzahl	Zahl der Toiletten
bis 5	1		bis 5	1
bis 10	1	1	bis 10	1
bis 25	2	2	bis 20	2
bis 50	3	3	bis 35	3
bis 75	4	4	bis 50	4
bis 100	5	5	bis 65	5
bis 130	6	6	bis 80	6
bis 160	7	7	bis 100	7
bis 190	8	8	bis 120	8
bis 220	9	9	bis 140	9
bis 250	10	10	bis 160	10

### 3. Lage der Toilettenräume

Die Toilettenräume bzw. die Toiletten sind unabhängig von Nr. 2 innerhalb einer Arbeitsstätte so zu verteilen, daß sie von ständigen Arbeitsplätzen nicht mehr als 100 m und, sofern keine Fahrtreppen vorhanden sind, höchstens eine Geschoßhöhe entfernt sind. Der Weg von ständigen Arbeitsplätzen in Gebäuden zu Toiletten soll nicht durchs Freie führen.

### 4. Beschaffenheit der Toilettenräume

**4.1** Bei der Bemessung und Aufteilung von Toilettenräumen hinsichtlich der Toilettenzellen und Bedürfnisstände sind die in Nr. 8 dargestellten Bilder (nach DIN 18228 Blatt 2, Ausgabe November 1960) zugrundezulegen.

**4.2** Die Mindesthöhe der Trennwände und Türen von Toilettenzellen darf nicht weniger als 1,90 m betragen. Bei unvollständig abgetrennten Toilettenzellen darf zwischen Fußboden und der Unterkante der Trennwände oder Türen ein Abstand von 0,10 bis höchstens 0,15 m nicht überschritten werden.

**4.3** Bedürfnisstände müssen in Toilettenräumen so angeordnet sein, daß sie vom Zugang aus nicht eingesehen werden können.

**4.4** Die Fenster müssen so angeordnet oder beschaffen sein, daß eine Einsicht in den Raum nicht möglich ist.

**4.5** Ein Vorraum ist nicht erforderlich, wenn der Toilettenraum nur eine Toilette enthält und keinen unmittelbaren Zugang zu einem Arbeits-, Pausen-, Bereitschafts-, Liege-, Umkleide-, Wasch- oder Sanitätsraum hat.

**4.6** Fußböden und Wände müssen aus einem Material bestehen, das sich feucht reinigen läßt (z. B. keramische Fliesen, Kunststoffe).

**4.7** Toilettenzellen müssen absperrbar sein.

**4.8** Toiletten und Bedürfnisstände müssen Wasserspülung haben.

## **5. Ausstattung der Toilettenräume**

**5.1** Die Toilettenzellen müssen mit Toilettenpapier, Papierhalter und Kleiderhaken ausgestattet sein.

**5.2** In Toilettenräumen muß mindestens ein Abfallbehälter mit Deckel vorhanden sein.

In Toilettenräumen für Frauen müssen bis zu fünf und für je weitere fünf Toilettenzellen mindestens in je einer Toilettenzelle ein Hygienebehälter mit Deckel vorhanden sein; diese Zellen sind zu kennzeichnen.

**5.3** Im Vorraum von Toilettenräumen muß für je fünf Toiletten oder fünf Bedürfnisstände mindestens ein Handwaschbecken mit fließendem Wasser vorhanden sein. Für mindestens je zwei Handwaschbecken müssen Seifenspender (Seifencremespender, Pulverseifenspender, Seifenmühle, Kippseifenspender) und Einmal-Handtücher (Handtuchspender mit Papierhandtüchern, Textilhandtuchautomaten), vorhanden sein! Auch Warmlufthändetrockner können eingesetzt werden.\*)

---

\*) Eingefügt Oktober 1977

**5.4** In oder vor Toilettenräumen ohne Vorraum (s. Nr. 4.5) müssen sich Handwaschbecken sowie Seifenspender und Einmal-Handtücher wie unter Nr. 5.3 befinden.

## **6. Lüftung der Toilettenräume**

**6.1** Bei natürlicher Lüftung muß in Toilettenräumen mindestens ein freier Querschnitt der Lüftungsöffnungen vorhanden sein:

– bei einseitiger Fensterlüftung	
je Toilette .....	1700 cm <sup>2</sup>
je Bedürfnisstand .....	1000 cm <sup>2</sup>
– bei Querlüftung, wenn Lüftungsöffnungen in einer Außenwand einem oder mehreren Luftschächten gegenüberliegen, für Zu- und Abluftquerschnitt	
je Toilette .....	1000 cm <sup>2</sup>
je Bedürfnisstand .....	600 cm <sup>2</sup>

**6.2** Lüftungstechnische Anlagen sind so auszulegen, daß sie in Toilettenräumen einen Luftwechsel von  $30 \text{ m}^3/\text{h}$  je Toilette und  $15 \text{ m}^3/\text{h}$  je Bedürfnisstand ermöglichen. Insgesamt darf der Luftwechsel das Fünffache des Rauminhalts nicht unterschreiten.

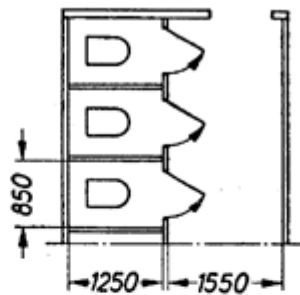
## 7. Künstliche Beleuchtung der Toilettenräume

Die Nennbeleuchtungsstärke der Beleuchtungseinrichtungen muß in Toilettenräumen mindestens 100 Lux betragen.

## 8. Bemessung und Aufteilung von Toilettenräumen

Siehe folgende Bilder 1 bis 4

**Türanschlag nach außen**



**Türanschlag nach innen**

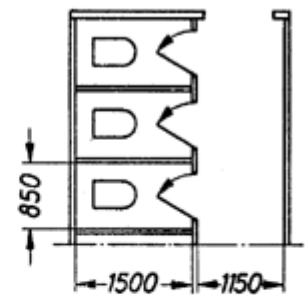
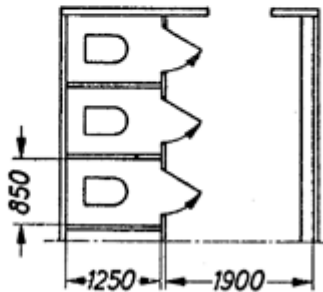


Bild 1. Einbündige Toilettenanlage

**Türanschlag nach außen**



**Türanschlag nach innen**

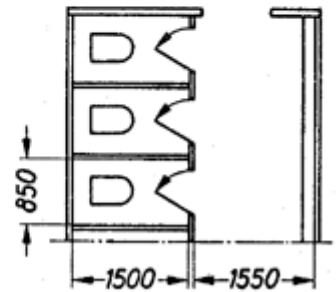
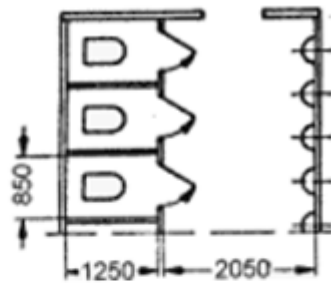


Bild 2. Einbündige Toilettenanlage mit gegenüberliegender Bedürfniswand

**Türanschlag  
nach außen**



**Türanschlag  
nach innen**

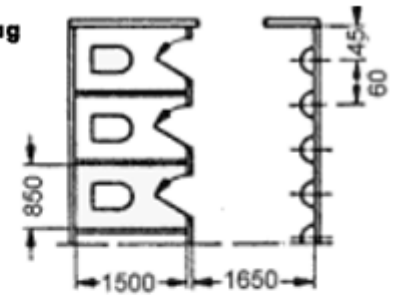
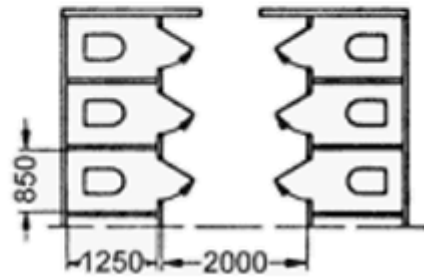


Bild 3. Einbündige Toilettenanlage mit gegenüberliegendem Bedürfnisstand (Becken)

**Türanschlag  
nach außen**



**Türanschlag  
nach innen**

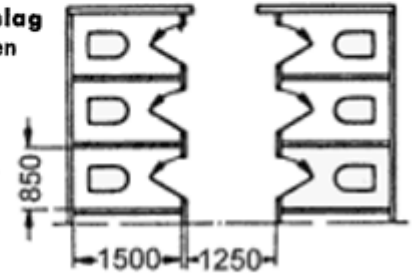


Bild 4. Zweibündige Toilettenanlage